











CARROS

METÁLICOS










PRODUCTO	CÓDIGO	DESCRIPCIÓN	FAMILIA	LITROS	DIMENSIONES mm	P.V.P. € SIN IVA
	AL50050	CARRO CAMARERA 4 BANDEJAS GRANDES, 2 BOLSAS	Carros/Metálicos	-	1450 x 500 x 1240 (Largo x ancho x alto)	420,00
	AL50150	CARRO CAMARERA 3 BANDEJAS GRANDES, 2 BOLSAS	Carros/Metálicos	-	1450 x 500 x 1000 (Largo x ancho x alto)	364,00
	AL50250	CARRO CAMARERA 2 BAND.PEQU.,1 BAND.GRANDE, 1 BOLSA	Carros/Metálicos	-	1750 x 500 x 1000 (Largo x ancho x alto)	292,00
	AL50350	CARRO CAMARERA 3 BANDEJAS PEQUEÑAS, 1 BOLSA	Carros/Metálicos	-	700 x 500 x 1000 (Largo x ancho x alto)	238,00
	AL50600	CARRO "X" GIGANTE INOX. 1 BOLSA	Carros/Metálicos	-	620 x 980 x 1090 (Largo x ancho x alto)	440,00
	AL99800	RECOLECTOR PLEGABLE RECOGIDA DE ROPA, SACO AZUL	Carros/Metálicos	-	570 x 680 x 900 (Largo x ancho x alto)	178,00

PLÁSTICO


PRODUCTO	CÓDIGO	DESCRIPCIÓN	FAMILIA	EMBALAJE UNDS/CAJA	DIMENSIONES mm (alto x largo x ancho)	P.V.P. € SIN IVA
	AZ20700	CARRO MONOSENSO ECO AZUL CON PRENSA 25 LTS	Carros/Plástico	1	750 x 555 x 365	84,00
	NUEVO AZ21600	CARRO AUTOPORTANTE ECO CON PRENSA	Carros/Plástico	1	710 x 430 x 930	95,00
	AZ16000	CARRO SERVICIO ECO CON SACO (ACCESORIOS NO INCLUIDOS)	Carros/Plástico	1	1000 x 12000 x 465	175,00
	AZ50000	CARRO HOTELERO BÁSICO CON SACOS	Carros/Plástico	1	1000 x 1330 x 470	198,00

Los colores, imágenes, tamaño, etc., de los productos mostrados pueden variar. JOFEL se reserva el derecho a posibles cambios. Para más información consulte a su comercial.

TARIFA GENERAL JOFEL 2014
CEPILLERÍA

PRODUCTO	CÓDIGO	DESCRIPCIÓN	FAMILIA	EMBALAJE UNDS/CAJA	P.V.P. € SIN IVA	
					CAJA	UNIDAD
	•EJ101001	ESCOBA DE BARRER	Ac. Lpza/Cepillería	12	28,80	2,40
	•EJ101002	CEPILLO DE BARRER	Ac. Lpza/Cepillería	12	35,40	2,95
	•*EJ101005	ESCOBILLA SANITARIO	Ac. Lpza/Cepillería	48	62,40	1,30
	•EJ101006	ESCOBILLERO SANITARIO (ESCOBILLA + ESCOBILLERO)	Ac. Lpza/Cepillería	12	32,40	2,70
	•*EJ101007	CEPILLO MANUAL	Ac. Lpza/Cepillería	8	17,60	2,20
	•EJ101008	RECOGEDOR	Ac. Lpza/Cepillería	24	48,00	2,00
	•TICM14AF23Z	MANGO DE ALUMINIO PLASTIFICADO DOBLE ROSCA 140 CMS SEMIFORRADO AZUL	Ac. Lpza/Cepillería	12	28,80	2,40
	•TICM14CP23Z	MANGO DE CHAPA PINTADA DE 140 X 0,28 CMS AZUL	Ac. Lpza/Cepillería	12	12,24	1,02
	•TICM14AA40	MANGO DE ALUMINIO ANODIZADO PLATA, DOBLE ROSCA 155 CMS	Ac. Lpza/Cepillería	12	42,00	3,50

BOLSAS DE BASURA

PRODUCTO	CÓDIGO	DESCRIPCIÓN	FAMILIA	MEDIDAS cm	FORMATO ROLLO/BOLSA	P.V.P. € SACO SIN IVA
	AX80150	BOLSA INDUSTRIAL NEGRA G 150	Bolsas de Basura	80 x 105	25 x 10 = 250	62,80
	AX80180	BOLSA INDUSTRIAL NEGRA G 180	Bolsas de Basura	80 x 105	25 x 10 = 250	75,00
	AX85150	BOLSA INDUSTRIAL NEGRA G 150	Bolsas de Basura	85 x 105	25 x 10 = 250	66,40
	AX90200	BOLSA INDUSTRIAL NEGRA G 200	Bolsas de Basura	90 x 110	25 x 10 = 250	97,50
	AX52085	BOLSA ECO NEGRA G 90	Bolsas de Basura	52 x 60	50 x 25 = 1.250	69,50
	AX72005	BOLSA BLANCA PAPELERA G 50 para 3 y 5 L	Bolsas usos varios	34 x 34	25 x 50 = 1.250	36,00
	AX72012	BOLSA BLANCA PAPELERA G 50 para 10 y 12 L	Bolsas usos varios	42 x 50	25 x 50 = 1.250	49,50

Los colores, imágenes, tamaño, etc., de los productos mostrados pueden variar. JOFEL se reserva el derecho a posibles cambios. Para más información consulte a su comercial.

• Unidad mínima de venta/facturación: 1 caja.

* Hasta fin de existencias.